

ЭФФЕКТИВНОЕ ИСПОЛЬЗОВАНИЕ ИНОСТРАННЫХ ИНВЕСТИЦИЙ КАК КАТАЛИЗАТОР РАЗВИТИЯ ЭКОНОМИКИ АЗЕРБАЙДЖАНА

EFFECTIVE USING OF FOREIGN INVESTMENT AS A CATALYST FOR THE DEVELOPMENT OF AZERBAIJAN'S ECONOMY

Z. Tagiyev

Annotation

In the article was considered the factors affecting the attraction of foreign investment and their impact on the economy of the country, with depends on the direction of their use. The author shows the existence of a strict correlation between direct investments in the oil sector and macroeconomic indicators.

Keywords: foreign investments, macroeconomic indicators, correlation, economic development, the profitability of investments.

Тагиев Замир Эльшад Оглу
Докторант,
Западный Университет
Азербайджана

Аннотация

В статье рассматриваются факторы, влияющие на привлечение иностранных инвестиций и их влияние на развитие экономики страны в зависимости от направления их использования. Автор показал существование строгой корреляционной связи между прямыми инвестициями, вкладываемыми в нефтяной сектор Азербайджана и макроэкономическими показателями.

Ключевые слова:

Иностранные инвестиции, макроэкономические показатели, корреляционная связь, экономическое развитие, прибыльность инвестиций.

Каждое государство в мире стремится обеспечить динамичное развитие своей экономики и привлечение иностранных инвестиций становится одним из основных шагов в этом направлении. Задачей государства является не только привлечение инвестиций, но и их рациональное использование, которое способствовало бы скорейшему достижению поставленных целей.

Привлечение иностранных инвестиций в основном зависит от нескольких факторов. Прежде всего, вложенные инвестором инвестиции должны приносить ему прибыль. Во-вторых, вложенным в страну инвестициям должна гарантироваться безопасность. В-третьих, должна быть создана выгодная бизнес-среда для инвестиционной деятельности. Четвертый связан с кадровым потенциалом. Сравнительные преимущества стран зависят от этих факторов. Таким образом, если в какой-либо стране перечисленные факторы превосходят те же факторы в другой стране, то эта страна обладает сравнительным преимуществом. Каждый из этих факторов изменяется в зависимости от других показателей. Увеличение или уменьшение прибыли для инвестора зависит не только от хода работы в отраслях, куда направляются инвестиции, но и от законов, принятых в стране, налоговой среды, таможенных порядков. Но самый главный фактор – прибыльность инвестиций – зависит от того, в каких отраслях они размещаются. К примеру, вложения в нефтя-

ные и газовые отрасли в Азербайджане не случайны. В Азербайджане инвестиции, вложенные в эти сферы более рентабельны.

Обладание большими запасами нефти и газа – главное сравнительное преимущество Азербайджана. Одним из других сравнительных преимуществ Азербайджана может считаться объявление перемирия между Азербайджаном и Арменией в 1994 г. и создание стабильности в регионе в последующие периоды, особенно восстановление внутренней стабильности. Отсутствие внутренней стабильности в странах-экспортерах нефти, угроз безопасности инвестиционных проектов террористическими группировками и отрядами партизан мешает увеличению инвестиций.

Очень важен и другой фактор, т.е. формирование правовой среды, необходимой для деятельности бизнеса. Инвестор должен быть уверен, что действующие в стране законы работают и дают возможность развитию экономики за счет привлеченных инвестиций. При взятии на учет субъекта бизнеса, формировании отношения с работниками, производстве и продаже продукции, экспорте и импорте необходимых товаров и услуг, финансовых процедурах и др. инвестор должен быть уверен, что для него созданы легко реализуемые законные механизмы. Коррупция, бюрократические препятствия, сложность налоговой системы всегда пугают инвесторов. Поэтому

инвесторы до приезда в страну стремятся глубоко ознакомиться с положением бизнес-среды. На данный момент имеются несколько известных организаций, ведущих исследования, связанные с бизнес-средой, существующей в странах. Например, Doing Business на основе измеряемых показателей оценивает в 189 странах годовое положение бизнес-среды. Упорядочение стран на основе этих показателей дает возможность определения сравнительных преимуществ среди них. В упорядочении Doing Business за 2015 г. Азербайджан по сравнению с 2014 г. по некоторым показателям отставал, а по некоторым – продвигался. Например, по показателю "легкость создания бизнеса" Азербайджан в 2014 г. занимал 80-ое место среди 189 стран [4]. Грузия, Казахстан, Россия, Армения опережают Азербайджан по этому показателю. По показателю извлечения выгоды кредитных возможностей Азербайджан среди стран Европы и Средней Азии имеет очень низкий показатель. В показателях "бизнес-среды" среди стран региона Азербайджан так же уступает. По этой причине основная часть иностранных инвестиций, вложенных в Азербайджан, направлены в отрасли сравнительного преимущества, т.е. в нефтегазовую отрасль.

Последний и немаловажный, фактор связан с человеческим капиталом. То, что большинство населения Азербайджана имеет среднее и высшее образование, знания и способности в различных отраслях, особенно в отраслях добычи нефти и газа, в том числе определенная дешевизна труда являются причиной заинтересованности инвесторов страной. Они проявляют интерес к стране убежденные в быстрой подготовке кадров, способных овладеть новыми знаниями и способностями, легкости применения инновационных идей. Поток инвестиции в страну – это не только финансовый поток, а также поток новой техники и технологии. При отсутствии кадров, умеющих работать с этой техникой и обладающие достаточными знаниями и способностями для применения новой технологии, инвесторы могут столкнуться с трудностями. Поэтому, они пытаются эффективно и с меньшими затратами использовать интеллектуальный потенциал страны. Наличие в Азербайджане многочисленных высококвалифицированных кадров в нефте-газовой отрасли, в других традиционных отраслях, например, в сельском хозяйстве и дешевизна труда также может считаться сравнительным преимуществом Азербайджана.

Связь между иностранными инвестициями, направленными в экономику Азербайджана, особенно объемом суммарной годовой инвестиции, направленной в нефтяной сектор и другими макроэкономическими показателями (потребительские расходы населения, правительственные расходы, бюджетные доходы, общая добавленная стоимость, добавленная стоимость в с/х, добавленная стоимость в промышленности) дает возможность оце-

нить влияние иностранных инвестиций на экономику страны.

Объем некоторых из этих макроэкономических показателей наглядно можно увидеть в **табл. 1**.

В Азербайджане за последние 20 лет наряду с макроэкономическими показателями претерпели изменения и расходы домашнего хозяйства. В период экономического упадка, происходящего в стране в 1992–1995 гг. резко сократились расходы домашних хозяйств. Это сокращение продолжалось вплоть до 1998 года. Хотя основная причина сокращения общего объема расходов в домашнем хозяйстве в периоде между 1992–1998 гг. является экономический упадок в Азербайджане, другой важной причиной является увелечение потребительских расходов в мире в последние годы и ход инфляционных процессов в глобальном масштабе. Отметим, что в 2013 г. расходы домашних хозяйств увеличившись по меньшей мере в 8 раз по сравнению с 1990 г. составили более 31 млрд. долл. США. Конечно, в этот объем входит также увеличение общего объема за счет роста населения. Самые низкие расходы приходились на 1995 г. и составили 2,1 млрд. долл. США. В 1990–2013 гг. резко поменялись и расходы на душу населения. Это говорит об изменении жизненного уровня населения. Так, если расходы на душу населения в 1995 г. составляли приблизительно 300 долл. США, то в 2013 г. изменившись, по меньшей мере, в 10 раз увеличились до 3000 долл. США.

Такое изменение потребительских расходов домашних хозяйств связано с увеличением капиталовложений в экономику Азербайджана, проводимыми экономическими реформами и стабилизацией общей ситуации в стране. Роль инвестиций, особенно, вкладываемых в нефтяной сектор, в процессе экономического развития неоспорима. Это доказывает также корреляция между объемом инвестиций, вкладываемых в нефтяной сектор и потребительскими расходами домашних хозяйств (**см. график 1**).

Как видно из графика, корреляционная связь между вложенными в нефтяной сектор иностранными инвестициями и потребительскими расходами в Азербайджане очень сильная, а корреляционный коэффициент R равен 0,9676.

Почти одинаковую картинку можно увидеть в динамике изменения объема средств, затрачиваемых на деятельность государственных органов в Азербайджане.

Так, экономическая и политическая стабилизация в Азербайджане не возникла сама по себе. Несомненно, если деятельность государственных управлений, испол-

Таблица 1.

Некоторые макроэкономические показатели экономики Азербайджана (млн. долл. США).

Годы	Курс валюты	Потребление населения	Потребление государственных управлений	Бюджетные доходы	Общая добавленная стоимость
1995	0,89	2129,7	306,7	358,7	2211,9
1996	0,82	3065,5	400,5	468,6	2997,1
1997	0,8	3185,5	497,9	643,4	3656
1998	0,77	3915,8	677,3	601,6	4284,3
1999	0,87	3644,6	677,5	679,4	4167,7
2000	0,91	3816,9	785,5	798,6	4864,7
2001	0,95	3897,4	763,6	842,7	5155,1
2002	0,98	4236	767,3	936,3	5690,1
2003	0,99	4769,4	894,2	1243,1	6663,3
2004	0,98	5419,9	1122,9	1536,1	8076,0
2005	0,92	6447,4	1418,6	2172,7	12582,6
2006	0,87	8835,5	1840,1	4330,4	20369,9
2007	0,84	12686,2	3261,5	6999,9	31536,1
2008	0,8	18495,7	4262,1	13099,7	46810,7
2009	0,8	20987,1	4950,1	12848,0	40989,4
2010	0,8	23112,7	5776	14207,6	49485,6
2011	0,79	27051,5	6676,8	19881,9	62058,2
2012	0,78	30637,7	7387,6	21997,8	65835,5
2013	0,78	31236,5	8299,6	24851,9	-

Примечание: Составлена автором на основе данных Государственного Комитета статистики и Министерства Экономики и Промышленности Азербайджана.

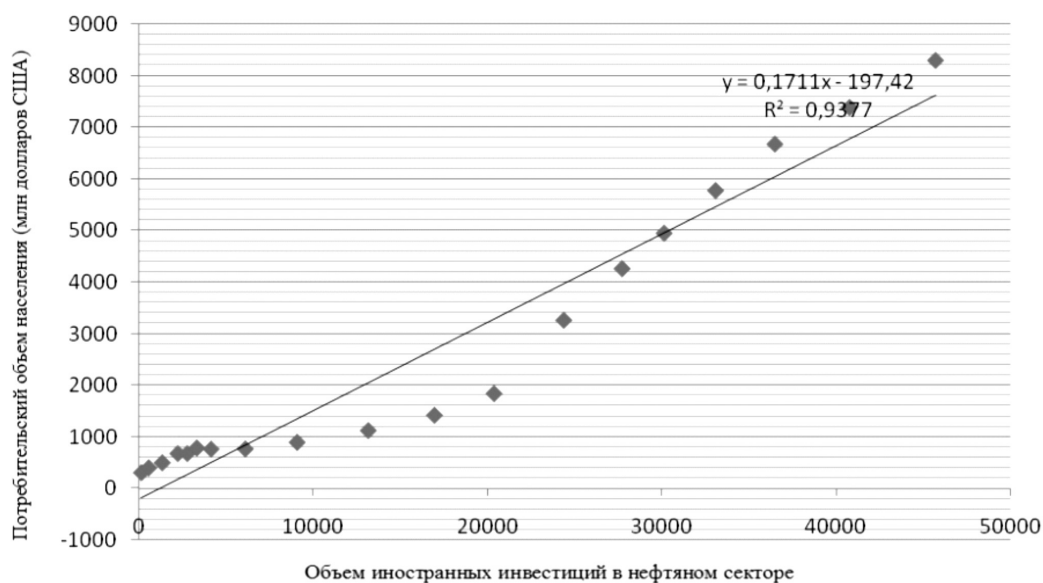


График 1. Корреляционная связь между иностранными инвестициями, вложенными в экономику Азербайджана и потребительскими расходами населения.

нительных, законодательных, судебных, правоохранительных и других органов были бы слабыми, невозможно было бы обеспечить развитие только что приобретенной независимости страны как Азербайджан и гарантировать безопасность иностранных инвестиций. Эффективность и безопасность инвестиций возможна в стране, где обеспечены сильное управление и законность, которые, в свою очередь, не возможны без эффективной деятельности управленческих органов.

Итак, экономический упадок, царивший в стране в 1990–1995 гг., показал себя и в деятельности органов управления. Начиная с 1996 года, расходы деятельности государственных органов постепенно начали увеличиваться. К 2013 г. они составили 8,3 млрд. долл. США, что в 27 раз больше по сравнению с 1995 г.

Такое резкое увеличение расходов государственных органов на первый взгляд может показаться необоснованным увеличением затрат государства. Однако при сравнении объема потребительских расходов домашних хозяйств и затрат государственных органов в Азербайджане, чувствуется сохранение экономического баланса. Так, если доля Азербайджана в общих расходах домашних хозяйств в мире составляет 0,065%, то в общих расходах государственных органов в мире составляет 0,057%.

Итак, можно сказать, что расходы государственных органов также как и другие макроэкономические показатели, сильно возросли за последние 20 лет и этот рост напрямую связан с экономическим ростом в Азербай-

джане. В одинаковой степени можно утверждать, что иностранные инвестиции, направленные в нефтяной сектор страны, создали условия для увеличения расходов государственных органов страны и расширения их деятельности. Иными словами, существует строгая корреляция между инвестициями, направленными в нефтяной сектор и расходами государственных органов, которое наглядно демонстрирует **график 2**.

Как видно из графика, корреляционная связь между иностранными инвестициями, вложенными в нефтяную сферу и расходами государственных органов является очень строгой и корреляционный коэффициент R равен 0,9683.

Бюджетные доходы и расходы, которые включают в себя важные финансовые расходы страны, приблизительно возросли в 70 раз за последние 20 лет. Прямые и косвенные доходы, поступающие от нефти, имеют основную долю в бюджетных доходах. Поступления от Государственной Нефтяной Компании Азербайджана и Государственного Нефтяного Фонда Азербайджана являются основными доходами бюджета страны. А доходы последних напрямую связаны с иностранными инвестициями. По этой же причине существует строгая корреляционная связь между бюджетными доходами и расходами и инвестициями, вложенными в нефтяной сектор. Для наглядности стоит рассмотреть **график 3**, отражающий корреляционную связь между ними.

Из графика видно, что корреляционная связь между инвестициями, вкладываемыми в нефтяной сектор в

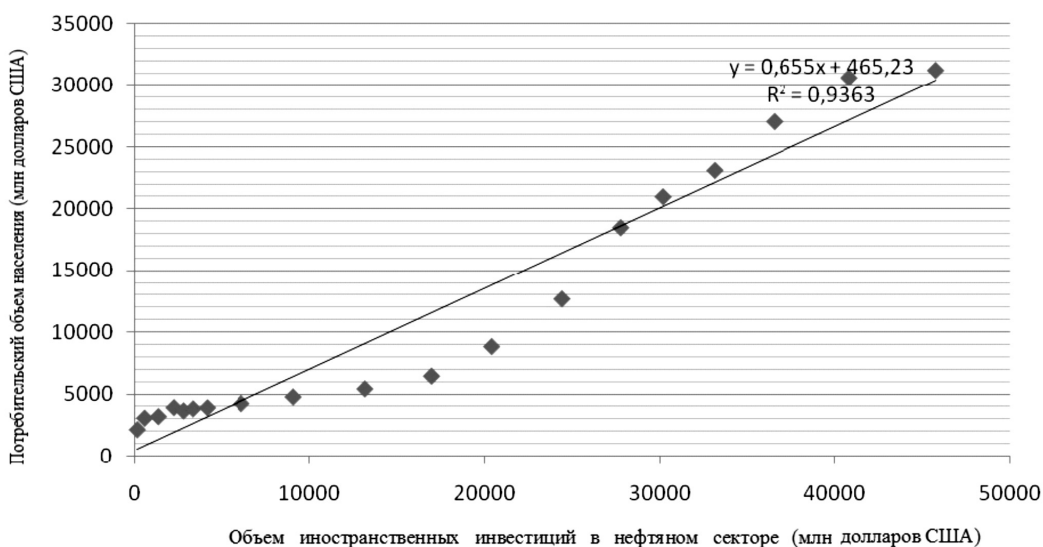


График 2. Корреляционная связь между иностранными инвестициями, вложенными в нефтяную экономику и расходами государственных органов в Азербайджане.

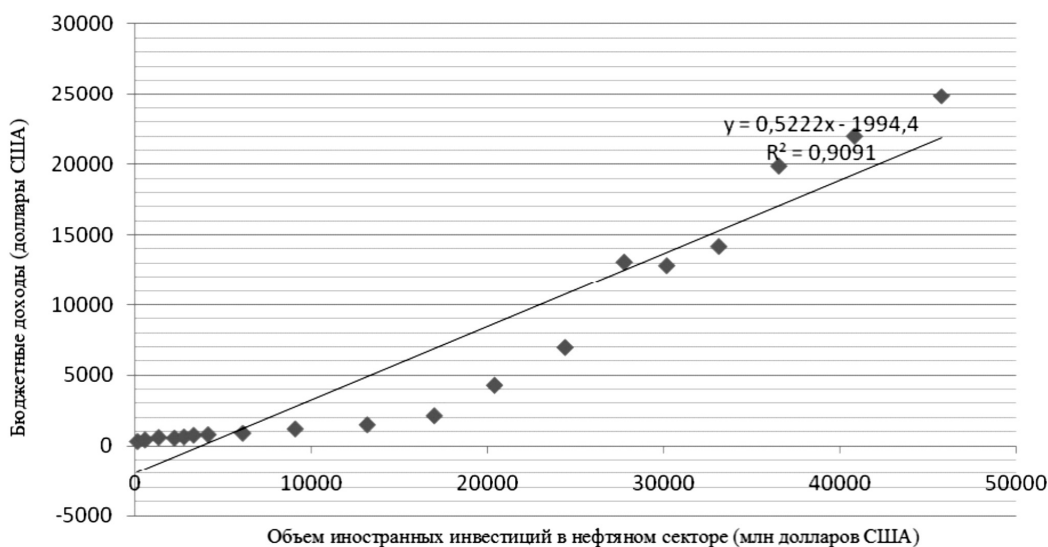


График 3. Корреляционная связь между иностранными инвестициями, вложенными в экономику Азербайджана и бюджетными доходами.

Азербайджане и бюджетными доходами, является очень сильной и корреляционный коэффициент R равен 0,9535.

Рассмотрев связь иностранных инвестиций с макроэкономическими показателями экономики Азербайджана определенно можно прийти к выводу, что роль иностранных инвестиций несомненна в их улучшении. Поэтому главной задачей государства должно являться эффективное использование этих связей. На сегодняшний день

имеется потребность в привлечении иностранных инвестиций в национальную экономику и усовершенствовании распределения между отраслями. В привлечении иностранных инвестиций в страну и их использовании нельзя довольствоваться имеющимися приоритет отраслями. В этом направлении целесообразно учесть создание новых приоритетных отраслей, формирование и развитие альтернативных секторов экспорта, что в конечном итоге будет способствовать всестороннему экономическому развитию Азербайджана.

ЛИТЕРАТУРА

1. Мировая экономика. Прямые иностранные инвестиции: учебное пособие / В.В. Комаров, Н.И. Литвина // ФГБОУ ВПО "Российский государственный аграрный заочный университет". М.: Изд-во ФГБОУ ВПО РГАУ, 2012. – 246 с.,
2. World Investment Report 2011., Non equity Modes of International Production and Development, UNCTAD, p. 12
2. Основные показатели иностранных и национальных предприятий в 2010 году. Сборник Государственного Статистического Комитета Азербайджана (на азерб. языке). Баку, 2011, 565 с.
4. Электронный ресурс. <http://www.doingbusiness.org/rankings> (обращено: 27 июня 2015).
5. Электронный ресурс. <https://finances.worldbank.org/countries/Azerbaijan> (обращено: 12 июня 2015);
6. Электронный ресурс <http://www.ebrd.com/russian/pages/country/azerbaijan.shtml>(обращено: 12 июня 2015);
7. Электронный ресурс. <http://www.maliyye.gov.az/node/1769>
8. Электронный ресурс http://www.economy.gov.az/index.php?option=com_content&view=article&id=322:foreign-investments&catid=42:foreign-investments&Itemid=196&lang=az